







Preisliste

PKW-Staffel

	Grund- gebühr	€/Std. Stadt	Stadt- km	Auswärts- last-km	Beleglose Anfahrt
PKW 	3,-	23,-	1,00	1,00	5,-
Kombi 	4,-	25,-	incl.	1,10	5,-

Transporter-Staffel

	Grund- gebühr	€/STD. Stadt	Auswärts- last-km	Beleglose Anfahrt
VW-Bus 	5,-	30,-	1,20	5,-
LT 	10,-	35,-	1,45	10,-
LKW 7,5 to 	25,-	50,-	1,75	25,-
LKW 12 to 	30,-	60,-	2,25	30,-
Anhänger 		30 % Aufpreis		
GGVS		10 % Aufpreis		

- Alle Fahrzeuge mit modernsten Digital-Funk / Mobiltelefon.
- Größere Fahrzeuge auf Anfrage
- Wir arbeiten im Rahmen der ADSP, neueste Fassung, ausschließlich Packmitteltausch bei Sonderfahrten.

Alle Preise zuzügl. gesetzl. Mwst. gelten ausschließlich für Unternehmer / Unternehmen.

Verbraucherpreise werden auf telefonische Anfragen gesondert mitgeteilt.

ACHTUNG:
Daueraufträge und Großabnehmer
bitte erfragen Sie unsere Sonderkonditionen !

Pkw - Preisliste von München nach Ort

München	803 804	805 807	8063	8068	808	8093	8099	812	813	814	815	816	817	818	819	Air port
Ort	€	€	€	€	€	€	€	€	€	€	€	€	€	€	€	€
Aschheim	21,50	21,50	25,00	25,00	21,00	20,00	25,00	30,50	25,00	28,00	21,50	16,50	21,00	15,00	16,00	39,00
Augsburg	71,00	68,00	64,00	68,00	68,00	70,50	60,00	62,00	70,00	74,00	72,50	72,00	82,00	81,50	77,50	85,50
Bad Tölz	56,50	60,00	62,50	58,50	62,50	62,50	68,00	64,50	58,50	53,00	54,50	53,00	53,00	59,00	56,50	89,50
Baierbrunn	19,00	24,00	21,50	18,50	25,00	29,50	31,50	25,00	17,00	16,00	17,50	23,00	24,00	26,50	25,50	62,50
Baldham	26,00	26,50	30,00	29,00	26,50	29,50	35,50	34,50	29,00	32,50	25,00	21,00	18,00	16,50	23,00	41,50
Dachau	25,00	21,50	22,00	26,00	21,50	22,50	16,00	22,00	25,50	30,00	26,50	26,00	33,50	34,50	28,00	41,50
Dorfen	62,50	56,50	65,00	65,00	60,50	61,00	68,00	71,50	62,50	66,00	58,50	56,00	58,50	53,50	21,00	65,00
Dingolfing	104,50	103,00	107,00	109,50	99,50	95,50	101,00	109,50	108,50	113,00	107,00	102,50	109,00	109,00	101,00	101,50
Ebersberg	42,00	43,50	47,50	46,00	43,50	45,50	51,00	51,50	51,00	48,50	42,00	38,00	33,50	32,50	38,00	54,50
Eching	28,50	24,00	29,50	30,00	21,50	20,00	25,50	34,00	30,00	33,50	28,50	25,00	30,50	31,50	23,00	36,50
Erding	47,50	45,50	46,00	47,50	42,00	37,50	44,00	52,00	46,00	50,50	51,00	41,50	51,00	36,50	39,00	47,00
Feldkirchen	21,00	22,00	24,00	23,00	21,50	22,50	29,00	32,50	22,50	25,00	18,50	16,00	18,00	15,00	16,50	45,00
Freising	44,00	42,00	45,00	45,50	36,50	33,50	37,50	47,00	45,50	48,50	45,00	40,00	45,50	43,00	37,50	43,00
FFB	32,50	33,50	28,50	26,50	34,50	36,50	26,50	21,00	28,50	32,00	32,50	36,50	40,00	42,00	40,00	54,50
Garching	22,50	18,00	19,00	24,00	17,00	16,00	21,50	28,50	24,00	29,00	24,00	18,50	25,50	25,00	17,00	36,50
Gauting	21,50	24,00	18,00	18,50	26,50	32,00	26,00	17,00	20,00	16,50	21,50	25,50	29,50	30,50	28,50	56,50
Germering	22,00	23,00	24,00	17,50	25,00	28,50	21,50	15,00	18,00	21,00	23,00	26,50	30,00	32,00	29,00	55,00
Gilching	26,50	28,00	28,50	22,50	30,50	34,50	28,00	21,00	23,00	25,00	26,50	31,50	34,00	36,50	33,00	60,00
Grasbrunn	24,00	25,00	16,00	26,50	28,00	31,50	37,00	33,00	29,00	28,50	28,00	19,00	16,50	16,00	21,50	46,00
Gräfelfing	18,00	17,50	17,50	15,00	21,00	25,50	18,00	15,00	16,00	16,00	17,50	21,50	23,00	25,00	24,00	49,50
Gröbenzell	24,00	24,00	17,50	21,50	22,00	28,50	17,50	16,50	21,50	29,00	26,00	28,50	33,00	34,00	28,00	45,00
Grünwald	17,50	21,50	21,00	18,50	24,00	26,00	29,00	24,00	17,00	16,00	16,50	21,00	19,00	22,00	22,50	55,50
Haar	20,00	22,00	26,50	24,00	25,00	28,50	35,50	32,00	23,00	25,50	18,00	16,00	16,50	15,00	17,00	51,00
Heimstetten	22,50	24,00	29,00	28,00	24,00	23,00	29,00	33,50	26,50	30,50	24,00	17,50	24,00	17,00	18,50	39,00
Herrsching	43,50	45,50	41,50	39,50	48,00	51,00	49,50	38,00	41,50	40,00	45,50	48,00	51,50	54,50	51,00	76,00
Holzkirchen	37,50	42,00	43,50	42,00	42,00	45,00	50,50	48,50	40,00	44,00	34,00	36,50	35,50	42,00	38,00	71,50
Ingolstadt	82,50	78,00	83,50	84,00	76,00	75,00	77,50	88,00	84,00	87,50	83,00	78,50	85,50	85,50	78,00	97,00
Ismaning	22,00	21,00	26,00	26,50	17,50	17,00	24,00	30,50	26,00	29,50	25,00	19,00	25,00	21,00	16,50	36,50
Karlsfeld	21,00	16,50	16,50	18,00	16,50	17,00	15,00	17,00	19,00	23,00	21,50	21,50	26,00	28,50	22,00	39,00
Landsberg	57,00	59,00	54,50	53,50	62,50	66,00	61,00	50,50	54,50	57,00	59,00	62,50	66,00	68,00	64,50	88,00
Landshtut	80,00	78,00	76,00	78,00	70,00	68,00	70,50	86,00	77,50	81,50	77,50	72,50	80,00	80,00	71,50	76,00
Mammendorf	40,00	42,00	37,50	36,50	42,00	45,00	34,00	29,50	40,00	39,00	44,00	45,00	50,50	51,50	51,00	62,50
Martinsried	16,50	17,00	15,00	15,00	20,00	24,00	18,50	15,00	15,00	15,00	17,00	19,00	22,00	26,00	22,00	48,00
Miesbach	50,50	53,00	58,50	54,50	55,00	58,50	68,00	62,00	51,50	54,50	47,50	50,50	47,00	52,00	53,00	85,00
Moosburg	62,00	59,00	62,50	63,50	55,50	53,00	56,00	64,50	63,50	67,00	62,00	58,50	64,00	64,50	55,00	57,00
Mühldorf/Inn	83,00	84,00	87,50	86,00	86,00	85,50	91,50	91,50	86,00	88,00	82,50	77,50	81,50	72,50	78,00	97,50
Neuried	15,00	17,00	15,00	15,00	20,00	24,00	22,00	16,00	15,00	15,00	16,00	18,50	21,00	24,00	22,00	48,00
Nürnberg	165,50	159,50	165,50	167,00	156,00	156,50	161,00	168,50	167,50	169,50	165,50	161,00	166,50	168,00	159,00	162,50
Oberschleißh.	22,50	20,00	18,50	21,00	16,50	16,50	16,50	24,00	22,00	29,50	26,00	23,00	28,50	29,00	22,00	36,50
Olching	30,50	28,50	25,00	26,50	29,00	29,50	21,50	23,00	28,50	30,50	32,00	34,00	39,50	41,50	37,50	48,00
Ottobrunn	17,00	19,00	23,00	24,00	24,00	29,50	33,50	29,00	22,50	28,50	21,50	16,50	15,00	16,00	17,00	55,00
Passau	182,00	180,00	189,00	189,00	183,00	178,50	181,50	190,00	190,00	193,50	187,50	184,00	189,50	186,50	181,50	186,00
Planegg	16,50	18,50	16,00	16,00	22,50	26,50	19,00	15,00	16,00	15,00	17,00	22,00	25,00	28,50	25,00	51,00
Poing	28,00	28,00	32,50	31,50	28,50	30,00	36,50	36,50	31,50	33,50	26,00	22,00	26,50	18,00	25,00	47,50
Puchheim	24,00	24,00	21,00	19,00	28,50	32,50	22,50	15,00	20,00	23,00	25,00	28,50	32,00	33,50	30,50	50,50
Pullach	17,00	18,50	17,00	16,00	22,00	25,50	26,50	22,00	16,00	15,00	16,00	20,00	21,50	24,00	22,50	52,00
Putzbrunn	18,50	22,00	33,00	30,00	25,00	33,00	39,50	37,50	29,50	31,50	22,00	18,50	16,00	16,00	25,00	49,50
Regensburg	124,00	124,00	125,50	126,00	117,50	117,00	121,00	128,50	128,50	129,00	125,00	121,50	126,50	126,50	121,00	137,50
Rosenheim	66,50	74,00	77,50	75,00	76,00	80,50	85,00	82,50	74,00	75,00	70,00	69,00	69,00	72,50	71,50	106,00
Schweitenk.	51,00	51,00	52,00	52,00	43,50	40,00	45,00	55,00	53,00	57,00	53,50	47,00	54,50	52,00	45,50	60,00
Starnberg	29,00	30,00	28,50	25,00	33,50	37,50	37,50	31,50	25,50	23,00	26,50	32,50	34,00	37,00	34,50	62,50
Stockdorf	17,00	21,00	17,00	16,50	24,00	28,00	22,00	16,00	17,00	15,00	18,00	23,00	25,50	28,50	25,00	53,00
Taufkirchen	17,00	21,50	24,00	22,00	24,00	28,50	30,50	28,50	21,00	34,00	17,00	17,50	15,00	17,50	21,00	56,50
Tutzing	39,00	42,00	39,00	36,50	45,00	48,50	47,50	42,00	36,50	32,00	37,50	43,00	45,50	48,50	51,00	74,00
Unterföhring	17,50	16,50	21,00	20,00	15,00	16,00	25,00	25,00	20,00	24,00	17,00	15,00	18,00	17,00	15,00	40,00
Unterhaching	16,00	17,50	21,00	18,50	21,00	25,00	29,00	25,00	17,00	19,00	16,00	16,50	15,00	16,50	18,50	53,00
Uschl /Lohhof	24,00	24,00	25,00	29,00	19,00	16,00	22,50	30,50	26,50	29,00	28,00	25,00	29,50	29,50	24,00	36,50
Vaterstetten	24,00	28,00	31,50	32,00	29,50	31,50	37,00	37,00	29,50	33,50	28,50	22,00	22,00	16,50	23,00	47,00
Wasserburg	65,00	63,00	68,00	70,00	66,50	65,00	71,50	78,00	68,00	70,00	63,50	57,00	62,50	55,00	59,00	82,00
Weilheim	51,50	55,00	55,50	55,00	59,00	63,00	63,00	55,50	50,50	46,00	51,50	58,50	59,00	63,00	63,00	87,50
Wolfratsh.	36,50	41,50	38,00	36,50	44,00	48,50	47,00	41,50	36,50	31,50	37,50	43,50	44,00	47,50	45,50	72,50
Zorneding	26,50	29,00	34,00	34,00	32,00	33,50	39,50	39,00	33,50	37,00	30,50	24,00	23,00	21,00	26,00	49,00

PKW von Stadtteil nach Stadtteil (Kombi +25%)

ün chen	803 / 804 805 / 807	8063	8068	808	8093	8099	812	813	814	815	816	817	818	819	Muc 2 85356
803 / 804 805 / 807	€ 10.00	€ 12.00	€ 12.50	€ 12.50	€ 15.00	€ 15.50	€ 20.00	€ 14.50	€ 15.00	€ 11.50	€ 12.50	€ 16.00	€ 15.50	€ 13.50	€ 40.00
8063	12.00	10.00	10.00	15.00	15.50	13.50	11.50	10.00	11.50	11.50	12.50	16.50	18.50	16.50	39.00
8068	12.50	10.00	10.00	18.50	20.00	16.50	12.00	10.00	11.50	14.50	16.00	18.50	22.00	20.00	44.00
808	12.50	15.00	18.50	10.00	11.00	14.50	22.50	15.50	18.50	14.50	11.00	16.00	15.50	11.50	35.00
8093	15.00	15.50	20.00	11.00	10.00	10.00	16.00	16.00	22.50	17.50	19.00	23.00	19.00	13.50	35.00
8099	15.50	13.50	16.50	14.50	10.00	10.00	13.50	16.00	22.50	17.50	19.00	23.00	18.50	25.00	35.00
812	20.00	11.50	12.00	22.50	16.00	13.50	10.00	13.50	16.50	19.00	21.50	23.50	27.00	25.00	43.00
813	14.50	10.00	10.00	15.50	16.00	16.00	13.50	10.00	10.00	11.00	13.50	15.00	19.00	17.50	45.00
814	15.00	11.50	11.50	18.50	22.50	22.50	16.50	10.00	10.00	11.50	15.00	15.50	20.50	14.00	45.00
815	11.50	11.50	14.50	14.50	17.50	17.50	19.00	11.00	11.50	10.00	10.00	10.00	11.00	14.00	39.00
816	12.50	12.50	16.00	11.00	19.00	19.00	21.50	13.50	15.00	10.00	10.00	11.00	10.00	10.00	43.00
817	16.00	16.50	18.50	16.00	23.00	23.00	23.50	15.00	15.50	10.00	11.00	10.00	11.50	14.00	37.00
818	15.50	18.50	22.00	15.50	19.00	18.50	27.00	19.00	20.50	11.00	10.00	11.50	10.00	11.00	42.00
819	13.50	16.50	20.00	11.50	13.50	25.00	25.00	17.50	14.00	14.00	10.00	14.00	11.00	10.00	35.00
85356	40.00	39.00	44.00	35.00	35.00	35.00	43.00	45.00	45.00	39.00	43.00	37.00	42.00	35.00	42.00

Sämtliche Angebote gelten ab 01. Juni 2011 und sind PKW-Preise inklusive 10 Minuten Lade- und Wartezeit. Weitere Wartezeiten werden mit € 2 je fünf Minuten berechnet.

Kombi-Fahrten, über 25 Kilogramm oder bei PKW Volumenüberschreitung (SMART !!), werden mit einem Aufschlag von 25% zum PKW-Preis versehen.

Hin- und Rückfahrten werden doppelt berechnet, abzüglich € 4,-.

Auslieferungstouren, bei einem Absender abgeholt und mehreren (ab drei) Empfängern ausgeliefert, pro Auslieferadresse abzüglich € 2,-.

Alle Preise zuzügl. gesetzl. Mwst. gelten ausschließlich für Unternehmer / Unternehmen. Verbraucherpreise werden auf telefonische Anfragen gesondert mitgeteilt.

Vorstehende Konditionen beziehen sich auch auf die Liste Stadtteil nach Ort.